

SA

Kataloganvisningar  
Ändringsblad

Beteckningsregister

**FLYGMATERIELFÖRVALTNINGEN**

**FÖRSVARETS MATERIELVERK**  
Flygmaterieförvaltningen  
Försökscentralen  
Biblioteket

Nr 18:1/73

**SK50B**

1 Kropp

2 Landställ

3 Roderorgan

4A Styrorgan

4B Reglage

4C Rörsystem

5 Vingar

6 Motorinstallation

8 Elanläggning,  
radio o instrument

9 Utrustning

**RESERVDELSKATALOG**

**M7776-400221**

för

**FPL SK50B OCH SK50C**

**M5800-500021 och -500031**

**SK50C**

1 Kropp

2 Landställ

3 Roderorgan

4A Styrorgan

4B Reglage

4C Rörsystem

5 Vingar

6 Motorinstallation

8 Elanläggning,  
radio o instrument

9 Utrustning

Fastställs  
Stockholm den 13 april 1972  
S B Lindström

Exemplar nr

**040**



**Allmänna  
anvisningar**

# RESERVDELSKATALOGER

**RESERVDELSKATALOGER** ges ut så långt detta är möjligt, för aktuell materiel inom försvaret. De är utformade i enlighet med försvarsstandard, d v s efter de regler som gäller för utformning av reservdelskataloger inom försvaret.

För användaren innebär detta att reservdelskatalogen har samma indelningsgrund och placering av uppgifter, oberoende av vilken förvaltning som tagit fram den. Uppgifterna har vidare samma benämningar och samordnad utformning.

Materiel som är relativt omfattande får sin särskilda reservdelskatalog. Vid utrustningsmaterielen beträffar utarbetas för var materieltyp (som regel av relativt ringa omfattning) reservdelskataloger, vilka sammanförs materielgruppsvis och utges i samlingspärmar.

Reservdelskatalogerna är betecknade med M-nr och F-nr, (F-nr gäller armén) som bl a kommer till användning vid hänvisningar från en reservdelskatalog till en annan och vid beställning från FBF.

På TFD och ändringsmeddelande aviseras nya reservdelskataloger, ändringar och kompletteringar.

**ALLMÄNNA ANVISNINGAR** på sid 2 – 4 avser att vara en vägledning vid användningen av reservdelskatalogerna och att samtidigt ge en orientering om de principer efter vilka reservdelskatalogerna är uppgjorda.

Var och en som i tjänsten använder reservdelskataloger och som har något förslag till ändring eller komplettering ska insända ett meddelande härom, ställt till FMV-DokSM (Sa 51) 115 88 Stockholm.



# Vad man bör veta om TEXTSIDAN..

FÖRSVARETS MATERIELVERK				RESERVEDELSKATALOG				
Datum		Grupp		N7776-404441-2		Sida		
80-01-23		1		012		012 -01		
PS-05/77 NR N2330-005971				Kod				
SÄMSTABAR MOTTAGSSTATIV NÄRRE STRÖMSTÄLLARE F2652-000673				1331U				
Pos	Antal			Förråds- beteckning	K	Förrådsbenämning	Referensbeteckning (1-2)	Tekniska uppgifter Övriga kompletterande uppgifter (3-8)
	1	2	3					
C01	1			F2652-000673-8		STRÖMSTÄLLARE	E CSF -L034597	1
C01								3
O02	1					..HÄLLARE	CSF -L246232	1
O03	1			F2652-002105-9		..AXFL	E CSF -L246833	1
							E CSF -L246834	1
							CSF -L246835	1
							CSF -L246837	1
							CSF -V.196-L.5K2	1
							E CSF -L246836	1
							AFNOR27112C-H5K10/10CB	3
O02	1			F2652-002107-5		..SKPUV		1
O09						..SKPUV		1
O10	2			N1171-131166-7		..LR*BRICKA	B DRA -0196798J-5,3	1
O10							INVANDIS TANDNING	1
O11	1					..PUTTER	AFNOR-E27611F-P5CB	2
O12	1					..AXFL	CSF -L246899	1
U O13	2					..STIPT		1
C14	1					..STIPT		1
C15	1					..STIPT		1
C16	1			F2652-002108-3		..LÄGERPLATTA	E CSF -L246838	1
O17	3					..SKPUV	AFNOR-E27112C-M6X12/12CB	2
O18	3			N1171-131156-8		..LR5BRICKA 1T 4,3MR	B DRA -0196798J-4,3	1
O19						..PUTTER	INVANDIS TANDNING	1
							AFNOR-E27611H-4CB	2
							CSF -L246839	1
							CSF -V.211-H.5XT0	1

①

**Pos** Pos-nr utgör sambandet mellan en detaljs beställningsdata på textsidan och teckningen.

②

**Antal** Här anges antalet av en viss detalj, på viss plats, inom den närmast större enheten. I stället för antalsuppgift står ibland »ER» = erforderligt antal, eller att antalet överstiger 99.

③

**Förrådsbeteckning** I denna kolumn förekommer den förrådsbeteckning som ska användas för detaljen vid beställning från förråd.

④

**Kontrollcifra** I denna kolumn förekommer förrådsbeteckningens kontrollcifra.

⑤

**Förrådsbenämning** I denna kolumn förekommer den förrådsbenämning som ska användas för detaljen vid beställning från förråd.

⑥

**Stegförskjutning** Om en viss detalj ingår i en större enhet, är detaljens förrådsbenämning stegförskjuten åt höger i förhållande till den sammansatta enhetens förrådsbenämning.

⑦

**B - kod** I denna kolumn förekommer den kod som anger varifrån detaljen kan beställas.

B = anskaffas centralt  
lagerförs och beställs enligt gällande rutin

X = anskaffas milovis  
lagerförs enligt B

C = anskaffas av regional/lokal myndighet  
(delegerad anskaffning)

F = tillverkas genom beställarens försorg  
lagerhålls ej

D = beställning insänds till central myndighet  
lagerhålls ej

E = återanskaffas ej  
lagerhålls ej

P = särskild behovsprövning görs före utlämning  
lagerförs enligt B

U = utbytesenhet. Särskild behovsprövning görs före utlämning  
lagerförs enligt B

Är ingen B - kod given skall förnödenheten i första hand, anskaffas lokalt och om detta inte är möjligt, skall beställning insändas till central myndighet.

⑧

**Referensbeteckning (1-2)**

**Tekniska uppgifter**

**Övriga kompl uppgifter (3-8)**

I denna kolumn förekommer referensbeteckning (äkta ubet) rad 1 och annan referensbeteckning (falsk ubet) rad 2, samt tekniska uppgifter och övriga hänvisningar och förtydliganden av olika slag rad 3 - 8. Referensbeteckningen är uppbyggd av en firmabokstavskod samt firmans ritningsnummer. Firmabokstavskoden återfinns i försvarets F - kod.

⑨

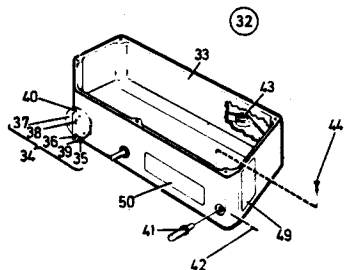
Längst till höger finns ett antal siffror vilka anger radnumren. Rad 1 = referensbeteckning, rad 2 = annan referensbeteckning samt rad 3 - 8 = tekniska uppgifter och övriga kompl uppgifter. Siffror eller bokstav till höger om radnummer anger sorteringsföljd inom samma pos - nr.

⑩

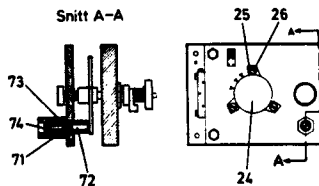
Till vänster om ett pos - nr kan bokstaven U förekomma. Detta betyder att den överstruken detaljen kommer att utgå när materielen modifierats.

# Vad man bör veta om BILDSIDAN

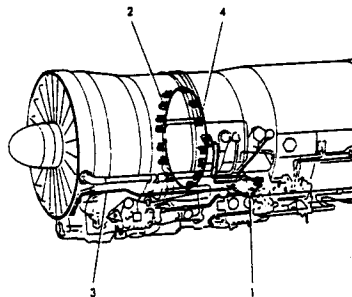
Även bildsidans pos-nr följer ofta regeln om stegförskjutning på så sätt att en komplett detaljs pos-nr med en klammer omsluter underdelarnas.



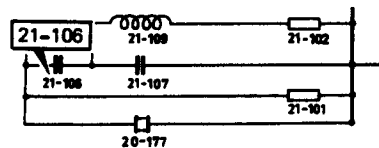
Bildsidans illustrationer utgörs som regel av spridbilder eller planbilder. I vissa fall används även sektionsbilder från ritningsunderlaget.



Innehållsförteckningen till en viss konstruktionsgrupp åtföljs som regel av en sammanfattande bild av de »system» e t c, som gruppen omfattar.



I reservdelskataloger för telemateriel finns förutom text- och bildsidor även kretsscheman tryckta på utviksblad. Kretsschemans symbolnummer är sammansatta av reservdelskatalogens bild och pos-nr. Siffror före bindestreck anger bild och siffror efter bindestreck position.



# ...och om BETECKNINGSREGISTRET

Beteckningsregistret kommer till användning då man endast vet en detaljs nummer och vill ha reda på dess placering och beställningsdata.

Detaljnumrens inbördes ordningsföljd i registret bygger på decimalprincipens sorteringsordning. D v s att ordningsföljden blir att alla tecken kommer före siffror, och alla siffror före bokstäver.

Beteckningsregistret är uppbyggt enligt nedan.

FÖRSVARETS MATERIELVERK					
BETECKNINGSGRISTRET					
Ritningsnummer	Förrådsbeteckning	Fb-lad	Bild	Pos	
SPS2774	CP-P6-12X140	S15	121	017	
SMS2374	CP-P6-5X12 KAD	S15	138	069	
- SMS2303	MFS 308 STAL A-B	S15	058A	040	
- SMS2304	MFS 308 STAL B	S15	058A	028	
SMS427	10	S15	138	C35	
- SMS59	T4SS 16x22, STÅL	S15	138	C85 111 021 042 0P3	
4	SMS66	SP 3,2x40, KAD	S15	145	012
	SMS66	SP 4x20, KAD	S15	147	033
	SMS66	SP 4x25, KAD	S15	159	014
	SMS66	SP 5x45	S15	110	044
	SMS695	R 323x12 DP	S15	138	055
	SMS695	R 8x7x50 DR	S15	142	016
-	SP27C	DRD 13,5x24, DRD	S15	120	041
	SMS72	DRD 17x15 F2B	S15	110	039
	SMS70	DRD 17x10, F2	S15	139	013
	SP27C	DRD 2,2x4,5 F7D	S15	019	026
	SP2820		CSF	051	
	* SP2829		CSF	012	C44
			CSF	005	D13
			CSF	004	C42
			CSF	004	C39
5	SP2146		CSF	002	055
	SP2147		CSF	002	043
	SP2154		CSF	006	020
	SP2167		CSF	002	C17
	SP2166		CSF	026	007
	SP3167		CSF	026	008
	SP3168		CSF	026	012
	SP7169		CSF	050	070
	SP2170		CSF	050	077
	SP3171		CSF	050	072

1 För att finna en viss beteckning i registret går man in i kolumnen för ritningsnummer, förrådsbeteckning.

2 I denna kolumn skrivs konstruktören/leverantörens firmabokstavkod. Den är inte något sorteringsbegrepp.

3 När man funnit detaljnumret får man hänvisning till den bild och pos där detaljen förekommer i sitt sammanhang. Om detaljen förekommer på mer än 5 bilder i reservdelskatalogen skrivs endast hänvisning till den första bilden där detaljen förekommer och ingen pos-angivelse ges.

4 Detaljnummer som är längre än 27 tecken avkortas i beteckningsregistret till 27 tecken. Att detaljnumret är avkortat markeras med ett streck till vänster om kolumnen för ritningsnummer.

5 För annan referensbeteckning (falsk ubet) anges i beteckningsregistret en asterisk till vänster om kolumnen för ritningsnummer.



Datum  
1991-11-15

Sida  
1 (1)

**TOMÄ, TOMF-Förteckning FPL 50B, C M5800-500021, -500031**

---

Denna förteckning upptar i reservdelskatalogen införda TOMÄ, TOMF, med utgivningsdatum senare än 1980-01-01.

**TOMÄ, TOMF 50**

00-Ä4

830-Ä2D  
830-Ä4

831-Ä21  
831-Ä22  
831-Ä23  
832-Ä14

836-Ä20  
836-Ä21  
836-Ä22  
836-Ä24

838-Ä28  
838-Ä29  
838-Ä31